

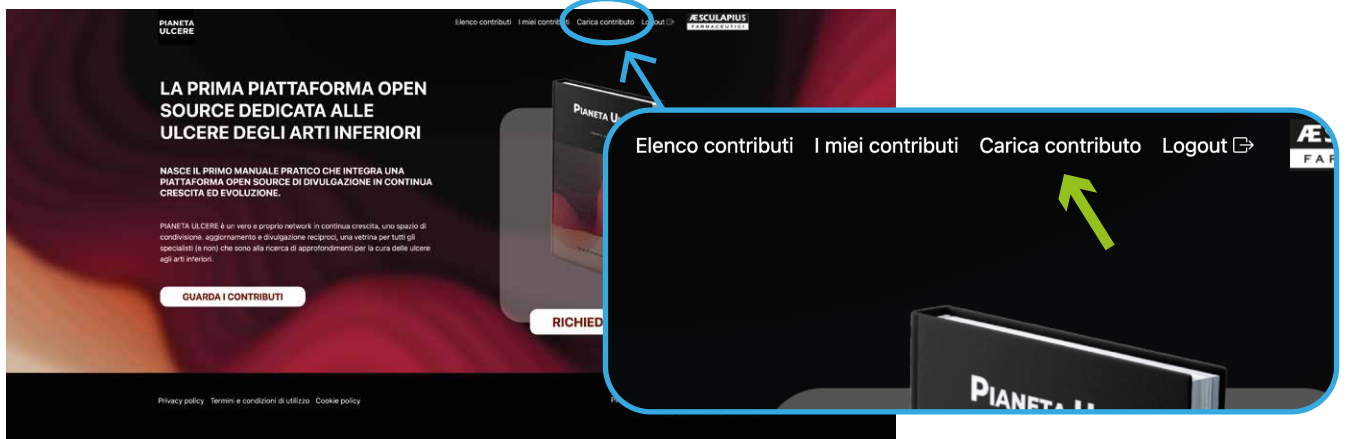
PREMESSA: Per poter caricare i propri contributi sulla piattaforma Pianeta Ulcere è **necessario essere registrati e correttamente loggati all'interno della piattaforma.**

E' possibile **registrarsi** al seguente link: <https://www.pianetaulcere.it/registrati.php>

Se si è già effettuata la registrazione, è possibile **accedere alla piattaforma** cliccando sul seguente link: <https://www.pianetaulcere.it/login.php>

1. ACCEDERE ALL'AREA DI CARICAMENTO

Dalla home page, cliccare su **"Carica contributo"** che si trova nel menù in alto a destra.



2. INSERIRE LE INFORMAZIONI

La sezione di caricamento contributi è composta da **due sezioni distinte:**

- la sezione di **DEFINIZIONE** dei contenuti (dove andranno inserite le informazioni relative al contenuto, come il titolo e la descrizione)
- la sezione di **CARICAMENTO DEI FILES** multimediali (testi, immagini e video).



Nella sezione **"DEFINIZIONE"** Inserire le informazioni relative al contributo che si vuole caricare, compilando i relativi campi:

A. TITOLO:

Assegna un **titolo** al tuo contributo.
Il titolo scelto non può superare i 100 caratteri, il campo è obbligatorio.

B. DESCRIZIONE:

Scrivi una breve **descrizione** del tuo contributo.
La descrizione non può superare i 250 caratteri, il campo è obbligatorio.

C. CATEGORIA DEL CONTRIBUTO:

Seleziona una delle **categorie** presenti nel menù a tendina in cui desideri che venga inserito il tuo contributo.
Il campo è obbligatorio.

D. TAG:

In questa sezione devi inserire i "tag", ossia le **parole chiave** che faciliteranno gli altri utenti nella ricerca del tuo contenuto.
La piattaforma suggerisce già dei tag preimpostati: ti basterà iniziare a digitare le prime tre lettere della parola per vedere apparire i suggerimenti. Clicca su un suggerimento per selezionarlo.
Puoi inserire più di un "tag".

The image shows the 'CARICA IL TUO CONTRIBUTO' form. It has two tabs: 'DEFINIZIONE' and 'CARICAMENTO DEI FILES'. Under 'DEFINIZIONE', there are four fields: 'Titolo', 'Descrizione', 'Categoria del contributo', and 'Definisci meglio il tuo contributo, assegnando uno o più "tag"'. Blue arrows labeled A, B, C, and D point to these fields respectively. A 'PROSEGUI' button is at the bottom right.

The image shows the tag selection interface. It has a search bar with the text 'isc'. Below it is a list of suggested tags: 'ischemia', 'ulcere ischemiche', and 'ulcere ischemiche ipertensive'. To the right of the list, there is text: 'tributo, aggiungi una o più tags da quelle disponibili. parola presente nell'elenco'.

3. CARICAMENTO DEI FILES

Accedere alla sezione **“CARICAMENTO FILE”** cliccando sul pulsante **“PROSEGUI”** in basso a destra oppure cliccando sul nome della relativa sezione.

Una volta entrati nella sezione, è possibile **aggiungere i propri files** (immagini, video, testi) **trascinandoli all'interno dell'area tratteggiata** oppure **cliccando sul pulsante rosso** e andandoli a selezionare dal proprio PC.

Una volta caricati, i contenuti appariranno nella parte bassa della schermata.

Per ciascun contenuto, è possibile inserire una breve descrizione cliccando nella sezione **“didascalia”** a sfondo rosa

I contenuti inseriti **possono essere ordinati e cambiati di sequenza** cliccando sulle **freccette rosse**. Il numero in mezzo alle due frecce indica il loro posizionamento, in cui il numero “1” indica il primo contenuto che sarà visibile nella pagina, il numero “2” il secondo e così via.

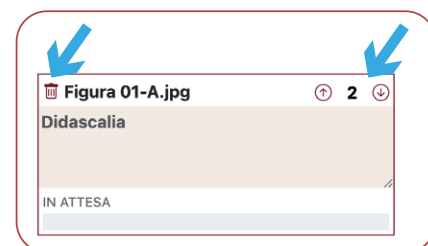
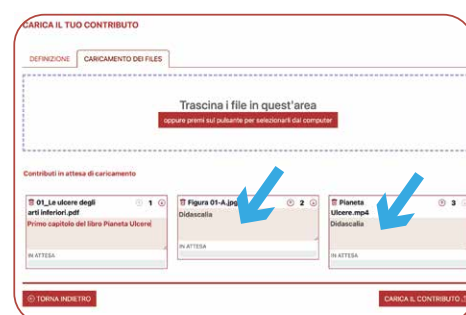
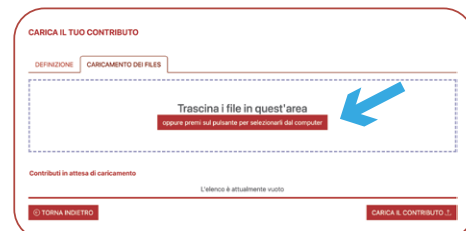
ATTENZIONE:

*L'immagine più alta nel posizionamento sarà utilizzata in automatico come **immagine di copertina** del contributo. Quindi, **se si desidera avere una specifica immagine come copertina, è consigliabile portarla nel posizionamento indicato dal numero “1”.***

Se tra i contenuti non è presente nessuna immagine, la Piattaforma inserirà un'immagine d'archivio neutra.

Per cancellare un contenuto inserito, cliccare sull'**icona del cestino** a sinistra.

Una volta inseriti tutti i contenuti con le relative didascalie ed dopo averli ordinati correttamente, è possibile procedere con il caricamento sulla piattaforma, **cliccando sul pulsante “CARICA IL CONTRIBUTO”** in basso a destra.



CHE CARATTERISTICHE DEVONO AVERE I MIEI FILES?

FORMATO

I **formati** accettati dalla piattaforma sono:

- **PDF** per testi, documenti, presentazioni
- **.jpg** per immagini
- **.mp4** per video

Non verranno accettati altri formati.

DIMENSIONE

La **dimensione massima** accettata per ogni file caricato è di **250 MB per file.**

I files con dimensione superiore non verranno accettati.

4. APPROVAZIONE

Una volta caricato il contributo, passerà al vaglio del **Board Scientifico** di Pianeta Ulcere, che ne valuterà i contenuti dal punto di vista della privacy. L'autore verrà avvisato tramite e-mail quando il contenuto verrà approvato e pubblicato sulla Piattaforma. Ogni autore può visualizzare i contenuti che ha caricato nella sezione **“I MIEI CONTRIBUTI”** nel menù in alto.

Per maggiori informazioni relative ai contenuti, alla privacy, ai termini e alle condizioni di utilizzo, fare riferimento alle pagine <https://www.pianetaulcere.it/termini-e-condizioni-di-utilizzo.php> e <https://www.pianetaulcere.it/privacy-policy.php>